



PREFEITURA DE SÃO LUÍS DO CURU
SECRETARIA DE PLANEJAMENTO E FINANÇAS

Ofício Nº 108/2016

São Luís do Curu - CE, 30 de maio de 2016

DO: Secretario de Planejamento e Finanças da Prefeitura de São Luis do Curu.
AO: Presidente da Câmara Municipal de São Luis do Curu.

Ref.: Relatórios da LRF

Senhor Presidente,

Em cumprimento ao que estabelece ao Art. 7º da Instrução Normativa Nº 03/2000 do TCM, estamos enviando respectivamente à esta Casa Legislativa, os **Relatórios Resumidos da Execução Orçamentária – RREO**, conforme períodos indicados;


1 - RREO – Relatórios Resumidos da Execução Orçamentária
Período correspondente: 2º bimestre de 2016
(março à abril de 2016)

1.1 - Anexos que acompanham o RREO


- Balanço Orçamentário - RECEITAS;
- Balanço Orçamentário – DESPESAS;
- Demonstrativo da execução das despesas por função e subfunção;
- Demonstrativos das Receitas Correntes Líquidas,
- Demonstrativos do Resultado Nominal,
- Demonstrativos do Resultado Primário,
- Demonstrativos dos Restos a Pagar por Poder e Órgão,
- Demonstrativos das Receitas e Despesas com Manut. E Desenv. do Ensino – MDE,
- Demonstrativos das Receitas e Despesas de impostos e despesas próprias com Saúde,
- Demonstrativos das Parcerias Públicas Privadas,
- Demonstrativos Simplificado do Relatório Resumindo das Execução Orçamentária,


Sendo o que se apresenta para o momento, aproveitamos a oportunidade para reafirmar a V. Exa., protestos de apreço e consideração.

Atenciosamente,



Marciano Nunes de Melo
Secretario de Planejamento e Finanças

Câmara Municipal de São Luís do Curu
Recebido em 30 / 05 / 2016

Assessoria



PREFEITURA DE SÃO LUIS DO CURU
SECRETARIA DE PLANEJAMENTO E FINANÇAS

EDITAL DE PUBLICAÇÃO

O Secretario de Planejamento e Finanças da Prefeitura de São Luis do Curu, no uso de suas atribuições que lhe são conferidas pela Lei Orgânica Municipal, e de conformidade com a determinação contida na Lei Complementar N° 101, de 04 de maio de 2000 (Lei de Responsabilidade Fiscal), **AUTORIZA** a publicação mediante afixação no hall de entrada da Câmara Municipal de São Luis do Curu, na mídia eletrônica com os seguintes endereços na INTERNET: <http://saoluisdocuru.ce.gov.br/> e em demais locais de amplo acesso público, para divulgação nesta data do **RREO – Relatórios Resumidos de Execução Orçamentária** (Lei Complementar N° 101/2000), composto dos seguintes demonstrativos:


1. - RREO – Relatórios Resumidos da Execução Orçamentária
Período correspondente: 2º bimestre de 2016
(março à abril de 2016)


1.1 - Anexos que acompanham o RREO

- Balanço Orçamentário - RECEITAS;
- Balanço Orçamentário – DESPESAS;
- Demonstrativo da execução das despesas por função e subfunção;
- Demonstrativos das Receitas Correntes Líquidas,
- Demonstrativos do Resultado Nominal,
- Demonstrativos do Resultado Primário,
- Demonstrativos dos Restos a Pagar por Poder e Órgão,
- Demonstrativos das Receitas e Despesas com Manut. E Desenv. do Ensino – MDE,
- Demonstrativos das Receitas e Despesas de impostos e despesas próprias com Saúde,
- Demonstrativos das Parcerias Públicas Privadas,
- Demonstrativos Simplificado do Relatório Resumindo das Execução Orçamentária

Sendo o que se apresenta para o momento, aproveitamos a oportunidade para reafirmar a V. Exa., protestos de apreço e consideração.

Atenciosamente,


Marciano Nunes de Melo
Secretario de Planejamento e Finanças



PREFEITURA DE SÃO LUIS DO CURU
SECRETARIA DE PLANEJAMENTO E FINANÇAS

DECLARAÇÃO DE PUBLICIDADE

Em cumprimento ao art. 2º da Instrução Normativa do TCM N° 03/2000, **DECLARO**, para fins de prova junto à esse Órgão de Controle Externo, que o Município de São Luis do Curu, publicou o **RREO – Relatório Resumido de Execução Orçamentária**, referente ao **2º Bimestre** período de (março à abril de 2016), previstos na Lei de Responsabilidade Fiscal, conforme **EDITAL DE PUBLICAÇÃO** anexo.


São Luis do Curu- CE, 30 de maio de 2016

Marciano Nunes de Melo
Secretario de Planejamento e Finanças

DECLARAÇÃO DE PUBLICIDADE

Em cumprimento ao Art. 2º da instrução Normativa do TCM N° 02/2008, DECLARO, para fins de prova junto a esse Órgão de controle Externo, que a Prefeitura Municipal de São Luís do Curu, publicou mediante afixação no hall de entrada da Câmara Municipal, o RREO – Relatório Resumido da Execução Orçamentária, referente ao 2º Bimestre (março à abril de 2016).

São Luís do Curu, 30 de maio de 2016.



Pedro de Alcântara Rodrigues Pinho
Tesoureiro

REO - ANEXO I (LRF, Art 52, inciso I, alínea 'a' e 'b' do inciso II e § 10.)

RECEITAS ORÇAMENTÁRIAS	PREVISÃO INICIAL	PREVISÃO ATUALIZADA (a)	RECEITAS REALIZADAS				SALDO A REALIZAR (a-c)
			NO BIMESTRE (b)	% b/a	ATÉ O BIMESTRE (c)	% c/a	
RECEITAS (exceto intra-orçamentárias) (I)	32.398.575,00	32.398.575,00	3.834.736,56	11,84	9.230.912,11	28,49	23.167.662,89
RECEITAS CORRENTES	30.499.075,00	30.499.075,00	3.834.736,56	12,57	8.689.909,02	28,49	21.809.165,98
RECEITA TRIBUTÁRIA	768.500,00	768.500,00	140.015,81	18,22	203.687,65	26,50	564.812,35
Impostos	745.300,00	745.300,00	137.387,69	18,43	194.773,02	26,13	550.526,98
Taxas	23.200,00	23.200,00	2.628,12	11,33	8.914,63	38,43	14.285,37
RECEITA PATRIMONIAL	241.000,00	241.000,00	34.095,19	14,15	60.385,60	25,06	180.614,40
Receitas de valores mobiliários	241.000,00	241.000,00	34.095,19	14,15	60.385,60	25,06	180.614,40
RECEITA DE SERVIÇOS	11.000,00	11.000,00	1.216,32	11,06	9.892,98	89,94	1.107,02
TRANSFERÊNCIAS CORRENTES	29.367.475,00	29.367.475,00	3.658.992,26	12,46	7.911.762,30	26,94	21.455.712,70
Transferências intergovernamentais	28.992.475,00	28.992.475,00	3.647.534,63	12,58	7.900.364,67	27,25	21.092.110,33
Transferências de instituições privadas	200.000,00	200.000,00	0,00	0,00	0,00	0,00	200.000,00
Transferências de convênios	175.000,00	175.000,00	11.397,63	6,51	11.397,63	6,51	163.602,37
OUTRAS RECEITAS CORRENTES	111.100,00	111.100,00	476,98	0,43	504.180,49	453,81	-393.080,49
Indenizações e restituições	79.300,00	79.300,00	167,26	0,20	503.551,05	635,00	-424.251,05
Receita da dívida ativa	21.800,00	21.800,00	314,72	1,44	629,44	2,89	21.170,56
Receitas correntes diversas	10.000,00	10.000,00	0,00	0,00	0,00	0,00	10.000,00
RECEITAS DE CAPITAL	1.899.500,00	1.899.500,00	0,00	0,00	541.003,09	28,48	1.358.496,91
ALIENAÇÃO DE BENS	19.000,00	19.000,00	0,00	0,00	0,00	0,00	19.000,00
Alienação de bens móveis	19.000,00	19.000,00	0,00	0,00	0,00	0,00	19.000,00
TRANSFERÊNCIAS DE CAPITAL	1.880.500,00	1.880.500,00	0,00	0,00	541.003,09	28,77	1.339.496,91
Transferências intergovernamentais	22.900,00	22.900,00	0,00	0,00	0,00	0,00	22.900,00
Transferências de convênios	1.857.600,00	1.857.600,00	0,00	0,00	541.003,09	29,12	1.316.596,91
RECEITAS (intra-orçamentárias) (II)	0,00	0,00	1.360,80	0,00	6.621,46	0,00	-6.621,46
SUBTOTAL DAS RECEITAS (III) = (I + II)	32.398.575,00	32.398.575,00	3.836.097,36	11,84	9.237.533,57	28,51	23.161.041,43
OPERAÇÕES DE CRÉDITO / REFINANCIAMENTO (IV)							
OPERAÇÕES DE CRÉDITO INTERNAS							
Para refinanciamento da dívida mobiliária							
Para refinanciamento da dívida contratual							
OPERAÇÕES DE CRÉDITO EXTERNAS							
Para refinanciamento da dívida mobiliária							
Para refinanciamento da dívida contratual							

Ceará
 Governo Municipal de São Luís do Cururú
 Consórcio


RELATÓRIO RESUMIDO DA EXECUÇÃO ORÇAMENTÁRIA
 BALANÇO ORÇAMENTÁRIO
 ORÇAMENTOS FISCAL E DA SEGURIDADE SOCIAL
 2º Bimestre de 2016 (Março a Abril)


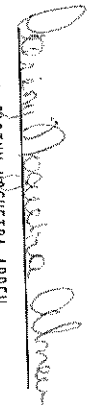
DESPESAS ORÇAMENTÁRIAS	DOTAÇÃO INICIAL (d)	DOTAÇÃO ATUALIZADA (e)	DESPESAS EMPENHADAS		SALDO (g)=(e-f)	DESPESAS LIQUIDADAS		SALDO (i)=(e-h)	DESPESAS PAGAS ATÉ O BIMESTRE (j)	INSCRITAS RESTOS A NÃO PROC (k)
			NO BIMESTRE	ATÉ O BIMESTRE (f)		NO BIMESTRE	ATÉ O BIMESTRE (h)			
DESPESAS (exceto intr orçamentárias) (VIII)	32.398.575,00	32.398.575,00	2.183.852,96	18.134.645,35	14.263.929,65	4.096.984,88	7.148.946,83	25.249.628,17	6.479.787,25	10.985
DESPESAS CORRENTES	28.485.295,00	28.665.795,00	2.113.202,16	17.990.525,32	10.675.269,68	4.041.348,60	7.064.987,07	21.600.807,93	6.406.264,49	10.922
Pessoal e encargos so	16.589.100,00	16.687.290,00	38.633,66	11.734.633,66	4.952.656,34	2.610.229,30	4.865.841,30	11.821.448,70	4.544.260,79	6.866
Juros e encargos da d	127.400,00	127.400,00	0,00	6.000,00	121.400,00	640,60	1.260,11	126.139,89	1.260,11	2
Outras despesas corre	11.768.795,00	11.851.105,00	2.074.568,50	6.249.891,66	5.601.213,34	1.430.478,70	2.197.885,66	9.653.219,34	1.860.743,59	4.057
DESPESAS DE CAPITAL	3.513.280,00	3.332.780,00	70.650,80	144.120,03	3.188.659,97	55.636,28	83.959,76	3.248.820,24	73.522,76	60
Investimentos	3.211.880,00	3.031.380,00	45.650,80	47.935,70	2.983.474,30	29.439,80	31.494,70	2.999.885,30	21.057,70	11
Amortização de dívida	301.400,00	301.400,00	25.000,00	96.164,33	205.235,67	26.196,48	52.465,06	248.934,94	52.465,06	4
Reserva de contingenci	400.000,00	400.000,00	0,00	0,00	400.000,00	0,00	0,00	400.000,00	0,00	2
DESPESAS (intra-orçamentárias) (IX)	0,00	0,00	0,00	0,00	0,00	0,00	0,00	0,00	0,00	0
SUBTOTAL DAS DESPESAS(X)=(VIII+IX)	32.398.575,00	32.398.575,00	2.183.852,96	18.134.645,35	14.263.929,65	4.096.984,88	7.148.946,83	25.249.628,17	6.479.787,25	10.985
AMORTIZAÇÃO DA DÍVIDA REFINANCIAMENTO (XI)										
AMORT. DA DÍVIDA INT										
Dívida mobiliária										
Outras dívidas										
SUBTOTAL COM REFINANCIAMENTO (V) = (III + IV)	32.398.575,00	32.398.575,00	3.836.097,36	11,84	9.237.533,57	28,51	23.161.041,43			
DEFICIT (VI)	-	-	-	-	-	-	-	-	-	-
TOTAL (VII) = (V+VI)	32.398.575,00	32.398.575,00	3.836.097,36	11,84	9.237.533,57	28,51	23.161.041,43			
SALDOS DE EXERCÍCIOS ANTERIORES (utilizados para créditos adicio			-	-	0,00	-	-	0,00	-	-
Superávit financeiro			-	-	0,00	-	-	0,00	-	-
Reabertura de créditos adicionais			-	-	0,00	-	-	0,00	-	-

Ceará
Governo Municipal de São Luís do Curu
Consolidado

RELATÓRIO RESUMIDO DA EXECUÇÃO ORÇAMENTÁRIA
BALANÇO ORÇAMENTÁRIO
ORÇAMENTOS FISCAL E DA SEGURIDADE SOCIAL
2º Bimestre de 2016 (Maio a Abril)

qual esta coluna poderá conter valores negativos, não sendo portanto nenhum erro ser exibido valores negativos na coluna 'Créditos adicionais'.


DANIELLE ROSE UCHÔA NUNES
PREFEITA MUNICIPAL
GI CONTABILIDADE E SERVIÇOS S/S - EPP
CRC nº: CE-000694/0-8


MARCIANO NUNES DE MELO
SECRETÁRIO DE PLANEJAMENTO E FINANÇAS

CARINY NOGUEIRA ABREU
CHEFE DO CONTROLE INTERNO MUNICIPAL

RREO - Anexo 2 (LRF, Art. 52, inciso II, alínea 'c')

FUNÇÃO / SUBFUNÇÃO	DOTAÇÃO INICIAL	DOTAÇÃO ATUALIZADA (a)	DESPESAS EMPENHADAS				SALDO (c) = (a-b)	DESPESAS LIQUIDADAS				SALDO (e) = (a-d)
			NO BIMESTRE	ATÉ 0 BIMESTRE (b)	%(b/total)	NO BIMESTRE		ATÉ 0 BIMESTRE (d)	%(d/total)			
DESPESAS (EXCETO INTRA-ORÇAMENTARIAS) (I)	32.398.575,00	32.398.575,00	2.183.852,96	18.134.645,35	100,00	14.263.929,65	4.096.984,88	7.148.946,83	22,07	25.249.628,17		
LEGISLATIVA	1.080.000,00	1.080.000,00	23.416,40	963.303,89	5,31	116.616,11	171.343,80	318.963,36	4,46	761.036,64		
Ação Legislativa	1.080.000,00	1.080.000,00	23.416,40	963.303,89	5,31	116.616,11	171.343,80	318.963,36	4,46	761.036,64		
ADMINISTRAÇÃO	4.910.100,00	4.917.400,00	509.294,19	3.054.920,77	16,85	1.862.479,23	677.019,02	1.195.034,48	16,72	3.722.365,52		
Defesa do Interesse Púb. no	10.500,00	10.500,00	0,00	0,00	0,00	10.500,00	0,00	0,00	0,00	10.500,00		
Administração Geral	4.922.100,00	4.889.400,00	509.294,19	3.054.920,77	16,85	1.834.479,23	677.019,02	1.195.034,48	16,72	3.694.365,52		
Controle Interno	1.100,00	1.100,00	0,00	0,00	0,00	1.100,00	0,00	0,00	0,00	1.100,00		
Normalização e Fiscalização	16.400,00	16.400,00	0,00	0,00	0,00	16.400,00	0,00	0,00	0,00	16.400,00		
DEFESA NACIONAL	24.000,00	24.000,00	0,00	0,00	0,00	24.000,00	0,00	0,00	0,00	24.000,00		
ASSISTÊNCIA COMUNITÁRIA	24.000,00	24.000,00	0,00	0,00	0,00	24.000,00	0,00	0,00	0,00	24.000,00		
ASSISTÊNCIA SOCIAL	2.529.400,00	2.529.400,00	99.491,77	1.101.973,16	6,08	1.427.426,84	290.233,53	483.832,99	6,77	2.045.567,01		
Administração Geral	1.423.700,00	1.393.700,00	21.471,02	770.408,82	3,97	673.291,18	171.006,02	303.523,75	4,25	1.090.176,25		
Assistência ao Portador de D	6.000,00	6.000,00	0,00	45.094,78	0,25	289.605,12	19.147,58	19.147,58	0,30	313.428,47		
Assistência à Criança e ao A	334.700,00	334.700,00	18.038,78	336.469,56	1,86	458.330,44	100.079,93	159.037,71	2,22	635.762,29		
Assistência Comunitária	764.800,00	794.800,00	59.981,97	0,00	0,00	200,00	0,00	0,00	0,00	200,00		
Previdência do Regime Estratu	200,00	200,00	0,00	0,00	0,00	200,00	0,00	0,00	0,00	200,00		
PREVIDÊNCIA SOCIAL	277.200,00	277.200,00	0,00	200.000,00	1,10	77.200,00	46.880,68	94.809,06	1,33	182.390,94		
Previdência Básica	277.200,00	277.200,00	0,00	200.000,00	1,10	77.200,00	46.880,68	94.809,06	1,33	182.390,94		
SAÚDE	9.342.100,00	9.338.500,00	367.625,85	5.374.754,95	29,64	3.963.745,05	1.085.047,49	2.027.629,16	28,36	7.310.870,84		
Administração Geral	1.543.200,00	1.483.200,00	33.128,72	1.121.286,81	6,18	361.913,19	248.267,73	446.885,23	6,25	1.036.314,77		
Atenção Básica	3.030.900,00	3.027.300,00	221.848,12	1.999.769,36	11,03	1.077.530,64	353.398,62	720.421,10	10,08	2.306.878,90		
Assistência Hospitalar e Amb	4.425.000,00	4.485.000,00	112.648,96	2.089.934,61	11,52	2.395.045,39	454.927,74	803.944,90	11,25	3.681.055,18		
Suporte Profilático e Terapê	96.000,00	96.000,00	0,00	2.360,00	0,01	93.640,00	73,40	94,48	0,01	95.085,22		
Vigilância Sanitária	247.000,00	247.000,00	0,00	161.384,17	0,89	85.615,83	27.720,00	55.463,15	0,78	191.536,85		
TRABALHO	1.000,00	1.000,00	0,00	0,00	0,00	1.000,00	0,00	0,00	0,00	1.000,00		
Empregabilidade	1.000,00	1.000,00	0,00	0,00	0,00	1.000,00	0,00	0,00	0,00	1.000,00		
EDUCAÇÃO	10.189.675,00	10.189.675,00	573.634,80	6.380.386,61	35,18	3.809.288,39	1.560.681,82	2.619.431,71	36,64	7.570.243,29		
Administração Geral	882.495,00	882.495,00	57.346,34	485.669,35	2,68	396.825,65	138.191,29	196.796,34	2,75	685.698,66		

RREO - Anexo 2 (LRF, Art.52, inciso II, alínea 'c')

FUNÇÃO / SUBFUNÇÃO	DOTAÇÃO INICIAL	DOTAÇÃO ATUALIZADA (a)	DESPESAS EMPENHADAS			SAÍDO (c) = (a-b)	DESPESAS LIQUIDADAS			SAÍDO (e) = (a-d)
			NO BIMESTRE	ATÉ 0 BIMESTRE (b)	% (b)/total b)		NO BIMESTRE	ATÉ 0 BIMESTRE (d)	% (d)/total d)	
Energia Elétrica	10.000,00	10.000,00	0,00	0,00	0,00	0,00	0,00	0,00	10.000,00	
TRANSPORTE	28.500,00	28.500,00	0,00	0,00	0,00	0,00	0,00	0,00	28.500,00	
Transporte Rodoviário	28.500,00	28.500,00	0,00	0,00	0,00	0,00	0,00	0,00	28.500,00	
DESPORTO E LAZER	122.300,00	122.300,00	8.593,60	31.622,60	0,17	8.656,46	26.378,47	0,37	95.921,53	
DESPORTO Comunitário	122.300,00	122.300,00	8.593,60	31.622,60	0,17	8.656,46	26.378,47	0,37	95.921,53	
ENCARGOS ESPECIAIS	578.800,00	578.800,00	100.000,00	202.231,12	1,12	376.568,88	54.999,71	1,15	496.845,41	
Serviço da Dívida Interna	428.800,00	428.800,00	25.000,00	102.164,33	0,56	326.635,67	26.837,08	0,75	375.074,83	
Outros Encargos Especiais	150.000,00	150.000,00	75.000,00	100.066,79	0,55	49.933,21	28.162,63	0,39	121.770,58	
RESERVA DE CONTINGÊNCIA	400.000,00	400.000,00	0,00	0,00	0,00	400.000,00	0,00	0,00	400.000,00	
Reserva de Contingência	400.000,00	400.000,00	0,00	0,00	0,00	400.000,00	0,00	0,00	400.000,00	
DESPESAS (INTRA-ORÇAMENTARIAS) (II)	0,00	0,00	0,00	0,00	0,00	0,00	0,00	0,00	0,00	
TOTAL (III) = (I + II)	32.398.575,00	32.398.575,00	2.183.852,96	18.134.645,35	100,00	14.263.929,65	4.086.984,88	7,148.946,83	22,07	25.249.628,17

FONTE: SISTEMA: Aspect Informatica - UNIDADE RESPONSÁVEL: Prefeitura Municipal de São Luís do Curru - DATA DA EMISSÃO: 30/04/2016 - HORA DA EMISSÃO: 15:59:20

Danielle Rose Uchida Nunes
 DANIELLE ROSE UCHIDA NUNES
 PREFEITA MUNICIPAL
 62 CONTABILIDADE E SERVIÇOS S/S - EPP
 CRC Nº.: CE-000694/0-8

Marcelo
 MARCIANO NUNES DE MELO
 SECRETÁRIO DE PLANEJAMENTO E FINANÇAS
Cariny Nogueira Arreu
 CARINY NOGUEIRA ABREU
 CHEFE DO CONTROLE INTERNO MUNICIPAL

EVOLUÇÃO DA RECEITA REALIZADA NOS ÚLTIMOS 12 MESES

ESPECIFICAÇÃO	EVOLUÇÃO DA RECEITA REALIZADA NOS ÚLTIMOS 12 MESES											
	Maí/2015	Jun/2015	Jul/2015	Ago/2015	Set/2015	Out/2015	NOV/2015					
RECEITAS CORRENTES (I)	2.124.789,27	2.303.644,59	1.886.880,28	4.449.961,65	1.825.382,88	314.820,99	2.067.333,33					
Receta tributária	52.545,39	20.902,08	87.272,32	53.136,97	43.644,34	52.049,46	1.854,11					
IPTU	0,00	0,00	0,00	0,00	0,00	0,00	0,00					
ISS	13.300,77	9.272,95	18.990,63	12.091,05	10.731,16	20.049,32	552,50					
ITBI	940,00	2.432,85	959,14	3.482,95	0,00	552,50	0,00					
IRRF	36.383,79	8.043,01	65.624,36	36.085,21	32.038,10	29.094,83	498,70					
Outras receitas tributárias	1.920,83	1.153,27	1.698,19	1.477,76	875,08	498,70	0,00					
Receta patrimonial	14.234,46	17.017,09	14.457,44	10.104,66	9.787,99	11.213,67	11.213,67					
Receta de serviços	205,73	521,31	4.380,29	276,84	177,68	731,91	731,91					
Transferências correntes	2.053.654,47	2.206.343,65	1.774.873,31	4.369.885,41	1.771.301,07	245.197,36	2.027.793,99					
Cota-parte do FPM	966.511,72	840.963,19	736.655,97	728.299,23	607.187,60	691.080,12	691.080,12					
Cota-parte do ICMS	271.458,97	291.101,94	275.656,84	288.975,26	312.657,26	289.760,98	289.760,98					
Cota-parte do IPVA	18.555,42	8.182,15	8.745,95	1.789,74	2.823,67	2.491,56	2.491,56					
Cota-parte do ITR	20,59	0,00	0,42	25,00	196,52	1.730,83	1.730,83					
Transferências da LC 87/96	979,24	979,24	979,24	979,24	979,24	979,24	979,24					
Transferências da LC 61/89	1.459,50	1.390,18	1.280,63	1.362,65	1.358,77	1.537,98	1.537,98					
Transferências do Fundeb	489.174,33	691.187,54	386.851,66	871.227,26	406.295,13	426.966,41	426.966,41					
Outras transferências correntes	305.494,70	372.539,41	364.698,60	2.477.227,03	439.802,88	-1.169.349,76	5.568,59					
Outras receitas correntes	4.149,22	58.860,46	5.894,92	16.557,77	471,80	197.322,07	197.322,07					
DEDUÇÕES (II)	251.797,06	228.523,31	181.875,20	204.286,21	185.040,60	197.322,07	197.322,07					
Ded. de receita para formação do Fundeb	251.797,06	228.523,31	181.875,20	204.286,21	185.040,60	197.322,07	197.322,07					
RECEITA CORRENTE LÍQUIDA (III)=(I-II)	1.872.992,21	2.075.121,28	1.705.005,08	4.245.675,44	1.640.342,28	117.498,92	1.870.011,34					

RREO - ANEXO 3 (LRF, Art.53, inciso I)

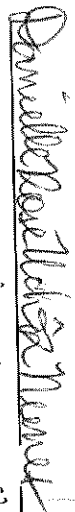
ESPECIFICAÇÃO	EVOLUÇÃO DA RECEITA REALIZADA NOS ÚLTIMOS 12 MESES					TOTAL (ÚLTIMOS 12 MESES)	PREVIZ ATUALIZ EXERCÍ
	Dez/2015	Jan/2016	Fev/2016	Mar/2016	Abr/2016		
RECEITAS CORRENTES (I)	2.608.954,52	2.601.813,89	2.758.278,44	2.180.096,55	2.105.909,99	27.227.932,73	33.091,76
Receita tributária	79.032,05	19.761,23	43.910,61	84.827,22	55.188,59	623.606,70	76
IPTU	264,17	314,57	20,00	0,00	0,00	2.851,59	19
ISS	20.835,88	9.767,54	9.763,08	22.237,13	1.444,04	184.184,16	5
ITBI	1.300,00	200,00	1.078,19	4.883,66	29.426,19	23.603,38	48
IRRF	56.289,50	6.229,85	30.012,10	56.504,74	1.201,69	395.970,67	2
Outras receitas tributárias	342,50	3.249,27	3.037,24	1.201,69	1.426,43	16.996,90	24
Receita patrimonial	13.055,35	11.283,78	15.006,63	17.206,77	16.888,42	162.303,14	1
Receita de serviços	1.113,31	629,03	8.047,63	606,93	609,39	17.883,11	1
Transferências correntes	2.514.608,35	2.569.982,49	2.187.767,42	2.077.298,22	2.032.903,97	25.825.207,12	31.96
Cota-parte do FPM	897.226,70	831.692,90	1.066.196,37	647.627,53	769.890,03	9.601.966,49	10.42
Cota-parte do ICMS	320.777,87	332.793,97	213.505,96	452.111,82	337.478,68	3.679.084,92	3.99
Cota-parte do IPVA	3.215,30	23.637,43	31.833,10	30.993,66	23.493,30	161.210,45	16
Cota-parte do ITR	105,03	247,07	44,65	342,20	95,19	3.298,72	1
Transferências da LC 87/96	979,24	1.127,49	1.127,49	1.127,49	1.127,49	12.343,88	7.6
Transferências da LC 61/89	1.411,90	1.350,13	1.042,71	1.018,02	1.044,56	-2.642,46	9.7
Transferências do Fundeb	617.418,06	878.802,27	582.787,69	620.644,30	559.211,17	7.103.943,62	1
Outras transferências correntes	1.145,56	480.331,23	291.229,45	323.433,25	350.563,55	5.286.001,50	9.7
Outras receitas correntes	244.775,58	242.169,79	282.750,08	226.644,13	224.625,85	2.668.097,58	2.5
DEDUÇÕES (II)	244.775,58	242.169,79	282.750,08	226.644,13	224.625,85	2.668.097,58	2.5
Ded. de receita para formação do Fundeb	244.775,58	242.169,79	282.750,08	226.644,13	224.625,85	2.668.097,58	2.5
RECEITA CORRENTE LÍQUIDA (III)=(I-II)	2.364.178,94	2.359.644,10	2.495.528,36	1.953.452,42	1.881.284,14	24.559.835,15	30.4



FONTE: SISTEMA: Aspec Informática - UNIDADE RESPONSÁVEL: Prefeitura Municipal de São Luís do Curru - DATA DA EMISSÃO: 30/04/2016 - HORA DA EMISSÃO: 15:59:50

Ceará
Governo Municipal de São Luís do Curu
Consolidado

RREO - ANEXO 3 (LRF, Art.53, inciso I)

RELATORIO RESUMIDO DA EXECUÇÃO ORÇAMENTÁRIA
DEMONSTRATIVO DA RECEITA CORRENTE LÍQUIDA
ORÇAMENTO FISCAL E DA SEGURIDADE SOCIAL
2º bimestre de 2016 (até Abril)


DANIELLE ROSE UCHOA NUNES
PREFEITA MUNICIPAL
G2 CONTABILIDADE E SERVIÇOS S/S - EPP
CRC Nº : CE-000694/0-8


MARCIANO NUNES DE MELO
SECRETARIO DE PLANEJAMENTO E FINANÇAS

CARINY NOGUEIRA ABREU
CHEFE DO CONTROLE INTERNO MUNICIPAL

RREO - ANEXO 5 (LRF, Art 53, inciso III)

R\$ 1,00

	S A L D O S		
	EM 31/DEZ/2015 (a)	EM JAN/16 a FEV/16 (b)	EM MAR/16 a ABR/16 (c)
DÍVIDA FISCAL LÍQUIDA			
DÍVIDA CONSOLIDADA (I)	1.013.807,31	987.288,73	1.033.298,45
DEDUÇÕES (II)	0,00	1.214.163,57	567.183,86
Disponibilidade de caixa bruta	1.684.891,89	2.687.635,72	2.157.226,72
Demais haveres financeiros	157.320,44	159.748,36	160.033,11
(-) Restos a pagar processados (exceto precatórios)	2.327.092,72	1.633.220,51	1.750.075,97
DÍVIDA CONSOLIDADA LÍQUIDA (III) = (I - II)	1.013.807,31	-226.874,84	466.114,59
RECEITAS DE PRIVATIZAÇÕES (IV)	0,00	0,00	0,00
PASSIVOS RECONHECIDOS (V)	0,00	0,00	0,00
DÍVIDA FISCAL LÍQUIDA (VI) = (III + IV - V)	1.013.807,31	-226.874,84	466.114,59
RESULTADO NOMINAL			
		NO BIMESTRE (c-b)	ATÉ BIMESTRE (c-a)
VALOR		692.989,43	-547.692,72
DISCRIMINAÇÃO DA META FISCAL			VALOR CORRENTE
META DO RESULTADO NOMINAL FIXADA NO ANEXO DE METAS FISCAIS DA LDO PARA O EXERCÍCIO DE REFERÊNCIA			0,00


	S A L D O S		
	EM 31/DEZ/2015 (a)	EM JAN/16 a FEV/16 (b)	EM MAR/16 a ABR/16 (c)
DÍVIDA FISCAL LÍQUIDA PREVIDENCIÁRIA			
DÍVIDA CONSOLIDADA PREVIDENCIÁRIA (VII)	0,00	0,00	0,00
Passivo atuarial	0,00	0,00	0,00
Demais dívidas	0,00	0,00	0,00
DEDUÇÕES (VIII)	0,00	0,00	0,00
Disponibilidade de caixa bruta	0,00	0,00	0,00
Investimentos	0,00	0,00	0,00
Demais haveres financeiros	0,00	0,00	0,00
(-) Restos a pagar processados	0,00	0,00	0,00
DÍVIDA CONSOLIDADA LÍQUIDA PREVIDENCIÁRIA (IX) = (VII - VIII)	0,00	0,00	0,00
PASSIVOS RECONHECIDOS (X)	0,00	0,00	0,00
DÍVIDA FISCAL LÍQUIDA PREVIDENCIÁRIA (XI) = (IX - X)	0,00	0,00	0,00



FONTE: SISTEMA: ASPEC Informática - UNIDADE RESPONSÁVEL: Prefeitura Municipal de São Luís do Curu - DATA DA EMISSÃO: 30/04/2016 - HORA DA EMISSÃO: 16:00:17

- Nota - O valor do item 'II' somente será preenchido se for positivo.
 - Optou-se por considerar tanto os restos a pagar processados quanto as despesas orçamentárias processadas do período para a linha (-) Restos a pagar processados dos quadros da Dívida Fiscal Líquida e Previdenciária.
 - O valor do item 'VIII' somente será preenchido se for positivo.

Ceará
Governo Municipal de São Luís do Curu
Consolidado

RELATÓRIO RESUMIDO DA EXECUÇÃO ORÇAMENTÁRIA
DEMONSTRATIVO DO RESULTADO NOMINAL
ORÇAMENTOS FISCAL E DA SEGURIDADE SOCIAL
2º bimestre de 2016 (Março a Abril)


DANIELLE ROSE UCHOA NUNES
PREFEITA MUNICIPAL
G2 CONTABILIDADE E SERVIÇOS S/S - EPP
CRC-Nº: CE-000694/0-8


MARCIANO NUNES DE MELO
SECRETÁRIO DE PLANEJAMENTO E FINANÇAS

CARINY NOGUEIRA ABREU
CHEFE DO CONTROLE INTERNO MUNICIPAL

RREO - ANEXO 6 (LRF, Art 53, inciso III)


RECEITAS PRIMÁRIAS	PREVISÃO ATUALIZADA	RECEITAS REALIZADAS	
		ATÉ O BIMESTRE	ATÉ O BIMESTRE ANO ANTERIOR
RECEITAS PRIMÁRIAS CORRENTES (I)	30.258.075,00	8.636.144,88	8.469.116,00
Receita tributária	768.500,00	203.687,65	247.065,44
IPTU	5.000,00	334,57	0,00
ISS	194.800,00	64.659,68	57.100,28
ITBI	58.400,00	7.605,89	11.850,61
IRRF	487.100,00	122.172,88	164.210,81
Outras receitas tributárias	23.200,00	8.914,63	13.903,74
Receita patrimonial líquida	0,00	0,00	0,00
Receita patrimonial (-) Aplicações financeiras	241.000,00	60.385,60	45.211,37
Transferências correntes	241.000,00	60.385,60	45.211,37
Cota-parte do FPM	29.367.475,00	7.911.762,30	8.201.271,25
Cota-parte do ICMS	8.600.100,00	2.668.325,55	2.776.456,62
Cota-parte do IPVA	3.209.400,00	1.060.162,65	913.948,27
Convênios	154.500,00	88.515,55	91.013,24
Outras transferências correntes	175.000,00	11.397,63	14.747,12
Demais receitas correntes	17.228.475,00	4.083.360,92	4.405.106,00
Divida ativa	122.100,00	520.694,93	20.779,31
Diversas receitas correntes	21.800,00	619,44	11.481,64
RECEITAS DE CAPITAL (II)	1.899.500,00	520.065,49	326.098,71
Operações de crédito (III)	0,00	0,00	0,00
Amortização de empréstimos (IV)	0,00	0,00	0,00
Alienação de bens (V)	19.000,00	0,00	15.616,00
Transferências de capital	1.880.500,00	541.003,09	310.487,71
Convênios	1.857.600,00	541.003,09	310.487,71
Outras transferências de capital	22.900,00	0,00	0,00
RECEITAS PRIMÁRIAS DE CAPITAL (VI)= (II - III - IV - V)	1.880.500,00	541.003,09	310.487,71
RECEITA PRIMÁRIA TOTAL (VII)= (I + IV)	32.138.575,00	9.177.147,97	8.779.598,71
DESPESAS EMPENHADAS			
DESPESAS LIQUIDADAS			


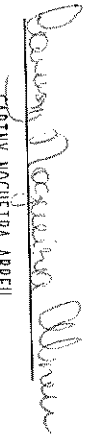
DESPESAS PRIMÁRIAS	DOTAÇÃO ATUALIZADA	ATÉ O BIMESTRE EXERCÍCIO ATUAL		ATÉ O BIMESTRE EXERCÍCIO ANTERIOR		ATÉ O BIMESTRE EXERCÍCIO ATUAL		ATÉ O BIMESTRE EXERCÍCIO ANTERIOR	
DESPESAS CORRENTES (VIII)	28.665.795,00	17.990.525,32	23.630.874,99	7.064.987,02	6.639.082,27	16.687.290,00	11.734.633,66	14.898.665,11	4.594.031,87
Pessoal e encargos sociais	16.687.290,00	11.734.633,66	14.898.665,11	4.865.841,30	4.594.031,87	127.400,00	6.000,00	113.890,25	42.796,53
Juros e encargos da dívida (IX)	11.851.105,00	6.249.891,66	8.618.319,63	1.260,11	2.002.253,87	28.538.395,00	17.984.525,32	23.516.984,74	6.596.285,74
Outras despesas correntes	3.332.780,00	144.120,03	3.680.151,42	7.063.726,96	228.040,12	3.031.380,00	47.955,70	3.483.161,35	134.148,74
DESPESAS PRIMÁRIAS CORRENTES (X) = (VIII - IX)									
DESPESAS DE CAPITAL (XI)	3.031.380,00	47.955,70	3.483.161,35	31.494,70	134.148,74	0,00	0,00	0,00	0,00
Investimentos	0,00	0,00	0,00	0,00	0,00	0,00	0,00	0,00	0,00
Inversões financeiras	0,00	0,00	0,00	0,00	0,00	0,00	0,00	0,00	0,00
Concessão de empréstimos (XII)	0,00	0,00	0,00	0,00	0,00	0,00	0,00	0,00	0,00
Aquisição de título de capital já integralizado (XIII)	0,00	0,00	0,00	0,00	0,00	0,00	0,00	0,00	0,00
Amortização de dívida (XIV)	301.400,00	96.164,33	196.990,07	52.465,06	93.891,38	3.031.380,00	47.955,70	3.483.161,35	134.148,74
DESPESAS PRIMÁRIAS DE CAPITAL (XV) = (XI - XII - XIII - XIV)	3.031.380,00	47.955,70	3.483.161,35	31.494,70	134.148,74	400.000,00	0,00	0,00	0,00
Reserva de contingência (XVI)	400.000,00	0,00	0,00	0,00	0,00	0,00	0,00	0,00	0,00
Reserva do RPPS (XVII)	0,00	0,00	0,00	0,00	0,00				
DESPESA PRIMÁRIA TOTAL (XVIII) = (X + XV + XVI + XVII)	31.969.775,00	18.032.481,02	27.000.146,09	7.095.221,66	6.730.434,48	168.800,00	-	2.081.926,31	2.049.164,23
RESULTADO PRIMÁRIO (XIX) = (VII - XVIII)									
SALDOS DE EXERCÍCIOS ANTERIORES	-	-	-	-	-	-	-	-	-
DISCRIMINAÇÃO DA META FISCAL									
DISCRIMINAÇÃO DA META FISCAL									
META DE RESULTADO PRIMÁRIO FIXADA NO ANEXO DE METAS FISCAIS DA LDO PARA O EXERCÍCIO DE REFERÊNCIA				0,00					

FONTE: SISTEMA: ASPEC INFORMATICA - UNIDADE RESPONSÁVEL: Prefeitura Municipal de São Luís do Curu - DATA DA EMISSÃO: 30/04/2016 - HORA DA EMISSÃO: 16:00:43

Ceará
Governo Municipal de São Luís do Curu
Consolidado

RELATÓRIO RESUMIDO DA EXECUÇÃO ORÇAMENTÁRIA
DEMONSTRATIVO DO RESULTADO-PRIMÁRIO
ORÇAMENTOS FISCAL E DA SEGURIDADE SOCIAL
2º Bimestre de 2016 (Março a Abril)


DANIELLE ROSE UCHÔA NUNES
PREFEITA MUNICIPAL
GI CONTABILIDADE E SERVIÇOS S/S - EPP
CRC Nº: CE-000694/0-8


MARCIANO NUNES DE MELO
SECRETÁRIO DE PLANEJAMENTO E FINANÇAS

CARINY NOGUEIRA ABREU
CHEFE DO CONTROLE INTERNO MUNICIPAL

Carará
 Governo Municipal de São Luís do Curú
 Consolidação

RELATÓRIO RESUMIDO DA EXECUÇÃO ORÇAMENTÁRIA
 DEMONSTRATIVO DOS RESTOS A PAGAR
 POR PODER E ÓRGÃO
 ORÇAMENTOS FISCAL E DA SEGURIDADE SOCIAL
 2º bimestre de 2016 (Março a Abril)
 R\$ 1,00

RREO - ANEXO 7 (LRF, Art. 53, inciso V)

PODER / ÓRGÃO	RESTOS A PAGAR PROCESSADOS				
	INSCRITOS		PAGOS (c)	CANCELADOS (d)	A PAGAR (e)=(a+b-c-d)
	EM EXERCÍCIOS ANTERIORES (a)	EM 31 DE DEZ. EXERC. ANTERIOR (b)			
RESTOS A PAGAR (EXCETO INTRA-ORÇAMENTÁRIO (I))	584.660,65	1.742.432,07	1.317.721,67	0,00	1.009.371,05
Executivo	584.660,65	1.733.502,07	1.308.791,67	0,00	1.009.371,05
2008-GABINETE DO PREFEITO	218.452,84	0,00	0,00	0,00	218.452,84
2008-SEC. DE EDUCAÇÃO, CULTURA E DESPORT	35.244,52	0,00	0,00	0,00	35.244,52
2008-FUNDO MUNICIPAL DE SAÚDE - FMS	83.329,71	0,00	0,00	0,00	83.329,71
2008-FUNDO MUNICIPAL DE ASSISTÊNCIA SOCI	17.028,42	0,00	0,00	0,00	17.028,42
2008-GABINETE DO PREFEITO	1.500,00	0,00	0,00	0,00	1.500,00
2009-SECRETARIA DE ADMINISTRAÇÃO	97,00	0,00	0,00	0,00	97,00
2009-SEC. DE EDUCAÇÃO, CULTURA E DESPORT	652,40	0,00	0,00	0,00	652,40
2009-FUNDO MUNICIPAL DE EDUCAÇÃO	1.610,09	0,00	0,00	0,00	1.610,09
2009-FUNDO MANUT DESEN EDUCAÇÃO BÁSICA-F	298,00	0,00	0,00	0,00	298,00
2009-FUNDO MUNICIPAL DE SAÚDE - FMS	1.093,53	0,00	0,00	0,00	1.093,53
2009-FUNDO MUNICIPAL DE ASSISTÊNCIA SOCI	0,06	0,00	0,00	0,00	0,06
2009-SEC. DE INFRA ESTRUTURA E MEIO AMBI	2.401,44	0,00	0,00	0,00	2.401,44
2010-SECRETARIA DE PLANEJAMENTO E FINANÇ	3,00	0,00	0,00	0,00	3,00
2010-SECRETARIA DE ADMINISTRAÇÃO	4.000,00	0,00	0,00	0,00	4.000,00
2010-SEC. DE EDUCAÇÃO, CULTURA E DESPORT	3,10	0,00	0,00	0,00	3,10
2010-FUNDO MUNICIPAL DE EDUCAÇÃO	2.510,80	0,00	0,00	0,00	2.510,80
2010-SECRETARIA DE SAÚDE	3.167,00	0,00	0,00	0,00	3.167,00
2010-FUNDO MUNICIPAL DE SAÚDE - FMS	5.027,91	0,00	0,00	0,00	5.027,91
2010-FUNDO MUNICIPAL DE SAÚDE - FMS	18,00	0,00	0,00	0,00	18,00
2010-SEC. DE DESENVOLV. SOCIAL E CIDAD	3,00	0,00	0,00	0,00	3,00
2010-FUNDO MUNICIPAL DE ASSISTENCIA SOCI	0,07	0,00	0,00	0,00	0,07
2011-SECRETARIA DE AÇÃO GOVERNAMENTAL	20,00	0,00	0,00	0,00	20,00
2011-FUNDO MANUT DESEN EDUCAÇÃO BÁSICA-F	7.355,22	0,00	0,00	0,00	7.355,22
2011-FUNDO MUNICIPAL DE SAÚDE - FMS	0,50	0,00	0,00	0,00	0,50
2011-SEC. DE DESENVOLV. SOCIAL E CIDADAN	3.081,10	0,00	0,00	0,00	3.081,10
2011-FUNDO DOS DIREITOS/RIANÇA E ADOLES	3.006,71	0,00	0,00	0,00	3.006,71
2011-SEC. DE INFRA ESTRUTURA E MEIO AMBI					

Ceará
 Governo Municipal de São Luís do Curu
 Consolidado

RELATÓRIO RESUMIDO DA EXECUÇÃO ORÇAMENTÁRIA
 DEMONSTRATIVO DOS RESTOS A PAGAR
 POR PODER E ÓRGÃO
 ORÇAMENTOS FISCAL E DA SEGURIDADE SOCIAL
 2º bimestre de 2016 (Março a Abril)
 R\$ 1,00

RREO - ANEXO 7 (LRF, Art. 53, inciso V)

PODER / ÓRGÃO	RESTOS A PAGAR PROCESSADOS				
	INSCRITOS		PAGOS (c)	CANCELADOS (d)	A PAGAR (e)=(a+b-c-d)
	EM EXERCÍCIOS ANTERIORES (a)	EM 31 DE DEZ. EXERC. ANTERIOR (b)			
2012-SECRETARIA DE PLANEJAMENTO E FINANÇ	66,09	0,00	0,00	0,00	66,09
2012-SECRETARIA DE ADMINISTRAÇÃO	0,00	0,00	0,00	0,00	0,00
2012-FUNDO MUNICIPAL DE EDUCAÇÃO	64,56	0,00	0,00	0,00	64,56
2012-FUNDO MANUT DESEN EDUCAÇÃO BÁSICA-F	30,00	0,00	0,00	0,00	30,00
2012-FUNDO MUNICIPAL DE SAÚDE - FMS	0,01	0,00	0,00	0,00	0,01
2012-SEC. DE DESENVOLV. SOCIAL E CIDADAN	0,09	0,00	0,00	0,00	0,09
2012-SEC. DE INFRA. ESTRUTURA E MEIO AMBI	1.500,00	0,00	0,00	0,00	1.500,00
2012-SEC. DE PLANEJAMENTO E FINANÇ	6.301,00	0,00	0,00	0,00	6.301,00
2013-Secretaria de Planejamento e Finanç	24.450,00	0,00	21.000,00	0,00	3.450,00
2013-Secretaria de Administração	8.569,11	0,00	0,00	0,00	8.569,11
2013-Sec. de Educação, Cultura e Desport	0,00	0,00	0,00	0,00	0,00
2013-Fundo Manut Desen Educação Básica-F	19.574,69	0,00	0,00	0,00	19.574,69
2013-Fundo Municipal de Saúde - FMS	28,69	0,00	0,00	0,00	28,69
2013-Sec. de DesenvolV. Social e Cidadan	0,00	0,00	0,00	0,00	0,00
2013-Sec. de Infra estrutura e Meio Ambi	1.596,42	0,00	0,00	0,00	1.596,42
2014-Secretaria de Planejamento e Finanç	14.316,00	0,00	0,00	0,00	14.316,00
2014-Secretaria de Administração	5.565,84	0,00	0,00	0,00	5.565,84
2014-Sec. de Educação, Cultura e Desport	12.311,68	0,00	12.311,68	0,00	0,00
2014-Fundo Municipal de Educação	10.898,45	0,00	0,00	0,00	10.898,45
2014-Fundo Manut Desen Educação Básica-F	25.723,12	0,00	0,00	0,00	25.723,12
2014-Secretaria de Saúde	14.420,05	0,00	0,00	0,00	14.420,05
2014-Fundo Municipal de Saúde - FMS	4.990,35	0,00	0,00	0,00	4.990,35
2014-Sec. de DesenvolV. Social e Cidadan	4.243,16	0,00	0,00	0,00	4.243,16
2014-Fundo dos Direitos/Criança e Adoles	40.002,70	0,00	0,00	0,00	40.002,70
2014-Sec. de Infra Estrutura e Meio Ambi	44,22	0,00	0,00	0,00	44,22
2014-Sec. de Desenv. Rural e Rec. Hídrico	0,00	0,00	0,00	0,00	0,00
2015-Gabinete do Prefeito	32.821,77	29.764,77	32.818,98	0,00	2,79
2015-Secretaria de Planejamento e Finanç	0,00	0,00	28.558,46	0,00	1.206,31
2015-Secretaria de Administração	0,00	138.149,07	100.360,68	0,00	37.788,39
2015-Sec. de Educação, Cultura e Desport	0,00	72.908,63	51.288,69	0,00	21.619,94
2015-Fundo Municipal de Educação	0,00	23.483,28	20.928,96	0,00	2.554,32

Ceará
 Governo Municipal de São Luís do Curu
 Consolidação

RREO - ANEXO 7 (LRF, Art. 53, inciso V)

RELATÓRIO RESUMIDO DA EXECUÇÃO ORÇAMENTÁRIA
 DEMONSTRATIVO DOS RESTOS A PAGAR
 POR PODER E ÓRGÃO
 ORÇAMENTOS FISCAL E DA SEGURIDADE SOCIAL
 2º trimestre de 2016 (Março a Abril)
 R\$ 1,00

PODER / ÓRGÃO	RESTOS A PAGAR PROCESSADOS				
	INSCRITOS				
	EM EXERCÍCIOS ANTERIORES (a)	EM 31 DE DEZ. EXERC. ANTERIOR (b)	PAGOS (c)	CANCELADOS (d)	A PAGAR (e)=(a+b-c-d)
2015-Fundo Manut Desenv Educação Básica-F	0,00	307.751,35	261.518,73	0,00	46.232,62
2015-Secretaria de Saúde	0,00	137.577,09	89.918,77	0,00	47.658,32
2015-Fundo Municipal de Saúde - FMS	0,00	534.198,06	324.329,84	0,00	209.868,22
2015-Sec. de Desenvol. Social e Cidadan	0,00	94.123,80	61.565,20	0,00	32.558,60
2015-Fundo dos Direitos/Criança e Adoles	0,00	358,54	5,04	0,00	353,50
2015-Fundo Municipal de Assistência Soci	0,00	4.282,57	4.260,84	0,00	21,73
2015-Sec. de Infra Estrutura e Meio Ambi	0,00	289.033,69	223.168,10	0,00	65.865,59
2015-Sec. de Desenv. Rural e Rec. Hidrico	0,00	69.024,98	65.233,23	0,00	3.791,75
2015-Sec. de Desenvolvimento Econômico	0,00	24,47	24,47	0,00	0,00
2015-Encargos Gerais do Município	0,00	0,00	0,00	0,00	0,00
Legislativo	0,00	8.930,00	8.930,00	0,00	0,00
2015-Câmara Municipal de São Luis do Cur	0,00	8.930,00	8.930,00	0,00	0,00
Judiciário	0,00	0,00	0,00	0,00	0,00
Munici�rio p�blico	0,00	0,00	0,00	0,00	0,00
RESTOS A PAGAR (INTRA-ORÇAMENTÁRIO (II))	0,00	0,00	0,00	0,00	0,00
TOTAL (III)=(I)+(II)	584.660,65	1.742.432,07	1.317.721,67	0,00	1.009.371,05

Ceará
 Governo Municipal de São Luís do Curu
 Consolidado

RREO - ANEXO 7 (LRF, Art 53, inciso V)

RELATÓRIO RESUMIDO DA EXECUÇÃO ORÇAMENTÁRIA
 DEMONSTRATIVO DOS RESTOS A PAGAR
 POR PODER E ÓRGÃO
 ORÇAMENTOS FISCAL E DA SEGURIDADE SOCIAL
 2º trimestre de 2016 (Março a Abril)
 R\$ 1,00

PODER / ÓRGÃO	RESTOS A PAGAR NÃO PROCESSADOS					
	INSCRITOS		LIQUIDADOS (c)	PAGOS (d)	CANCELADOS (e)	A PAGAR (f)=(a+b-d-e)
	EM EXERCÍCIOS ANTERIORES (a)	EM 31 DE DEZ. EXERC. ANTERIOR (b)				
RESTOS A PAGAR (EXCETO INTRA-ORÇAMENTÁRIO (I))	371.630,57	3.153.195,36	1.160.872,80	1.089.327,46	0,00	2.435.498,47
Executivo	371.630,57	3.132.010,36	1.147.187,80	1.075.642,46	0,00	2.427.998,47
2008-GABINETE DO PREFEITO	0,00	0,00	0,00	0,00	0,00	218.452,84
2008-SEC. DE EDUCAÇÃO, CULTURA E DESPORT	0,00	0,00	0,00	0,00	0,00	35.244,52
2008-FUNDO MUNICIPAL DE SAÚDE - FMS	0,00	0,00	0,00	0,00	0,00	83.329,71
2008-FUNDO MUNICIPAL DE ASSISTENCIA SOCI	0,00	0,00	0,00	0,00	0,00	17.028,42
2009-GABINETE DO PREFEITO	0,00	0,00	0,00	0,00	0,00	1.500,00
2009-SECRETARIA DE ADMINISTRAÇÃO	0,00	0,00	0,00	0,00	0,00	97,00
2009-SEC. DE EDUCAÇÃO, CULTURA E DESPORT	0,00	0,00	0,00	0,00	0,00	652,40
2009-FUNDO MUNICIPAL DE EDUCAÇÃO	0,00	0,00	0,00	0,00	0,00	1.610,09
2009-FUNDO MANUT DESEN EDUCAÇÃO BÁSICA-F	0,00	0,00	0,00	0,00	0,00	298,00
2009-FUNDO MUNICIPAL DE SAÚDE - FMS	0,00	0,00	0,00	0,00	0,00	1.093,53
2009-FUNDO MUNICIPAL DE ASSISTENCIA SOCI	0,00	0,00	0,00	0,00	0,00	0,06
2009-SEC. DE INFRA ESTRUTURA E MEIO AMBI	0,00	0,00	0,00	0,00	0,00	2.401,44
2010-SECRETARIA DE ADMINISTRAÇÃO	0,00	0,00	0,00	0,00	0,00	3,00
2010-SECRETARIA DE PLANEJAMENTO E FINANÇ	0,00	0,00	0,00	0,00	0,00	4.000,00
2010-SEC. DE EDUCAÇÃO, CULTURA E DESPORT	0,00	0,00	0,00	0,00	0,00	3,10
2010-FUNDO MUNICIPAL DE EDUCAÇÃO	0,00	0,00	0,00	0,00	0,00	2.510,80
2010-SECRETARIA DE SAÚDE	0,00	0,00	0,00	0,00	0,00	3.167,00
2010-FUNDO MUNICIPAL DE SAÚDE	0,00	0,00	0,00	0,00	0,00	5.027,91
2010-FUNDO MUNICIPAL DE SAÚDE - FMS	0,00	0,00	0,00	0,00	0,00	18,00
2010-SEC. DE DESENVOLV. SOCIAL E CIDAD	0,00	0,00	0,00	0,00	0,00	3,00
2010-FUNDO MUNICIPAL DE ASSISTENCIA SOCI	0,00	0,00	0,00	0,00	0,00	0,07
2011-SECRETARIA DE AÇÃO GOVERNAMENTAL	0,00	0,00	0,00	0,00	0,00	20,00
2011-FUNDO MANUT DESEN EDUCAÇÃO BÁSICA-F	0,00	0,00	0,00	0,00	0,00	7.355,22
2011-FUNDO MUNICIPAL DE SAÚDE - FMS	0,00	0,00	0,00	0,00	0,00	0,50
2011-SEC. DE DESENVOLV. SOCIAL E CIDADAN	0,00	0,00	0,00	0,00	0,00	3.081,10
2011-FUNDO DOS DIREITOS/CRIANÇA E ADOLES	0,00	0,00	0,00	0,00	0,00	3.006,71
2011-SEC. DE INFRA ESTRUTURA E MEIO AMBI	0,00	0,00	0,00	0,00	0,00	

Ceará
 Governo Municipal de São Luís do Curu
 Consolidado

RELATÓRIO RESUMIDO DA EXECUÇÃO ORÇAMENTÁRIA
 DEMONSTRATIVO DOS RESTOS A PAGAR
 POR PODER E ÓRGÃO
 ORÇAMENTOS FISCAL E DA SEGURIDADE SOCIAL
 2º bimestre de 2016 (Março a Abril)
 R\$ 1,00

RREO - ANEXO 7 (LRF, Art. 53, inciso V)

PODER / ÓRGÃO	RESTOS A PAGAR NÃO PROCESSADOS					
	INSCRITOS		LIQUIDADOS (c)	PAGOS (d)	CANCELADOS (e)	A PAGAR (f)=(a+b-d-e)
	EM EXERCÍCIOS ANTERIORES (a)	EM 31 DE DEZ. EXERC. ANTERIOR (b)				
2012-SECRETARIA DE PLANEJAMENTO E FINANÇ	0,00	0,00	0,00	0,00	0,00	66,09
2012-SECRETARIA DE ADMINISTRAÇÃO	13.000,00	0,00	0,00	0,00	0,00	0,00
2012-FUNDO MUNICIPAL DE EDUCAÇÃO	0,00	0,00	0,00	0,00	0,00	64,56
2012-FUNDO MANUT DESEN EDUCAÇÃO BÁSICA-F	0,00	0,00	0,00	0,00	0,00	30,00
2012-FUNDO MUNICIPAL DE SAÚDE - FMS	0,00	0,00	0,00	0,00	0,00	0,01
2012-SEC. DE DESENVOLV. SOCIAL E CIDADAN	0,00	0,00	0,00	0,00	0,00	0,09
2012-SEC. DE INFRA ESTRUTURA E MEIO AMBI	0,00	0,00	0,00	0,00	0,00	1.500,00
2012-SECRETARIA de Planejamento e Finanç	0,00	0,00	0,00	0,00	0,00	6.301,00
2013-Secretaria de Administração	0,00	0,00	0,00	0,00	0,00	24.450,00
2013-Sec. de Educação, Cultura e Desport	1.000,00	0,00	0,00	0,00	0,00	8.569,11
2013-Fundo Manut Desen Educação Básica-F	107.916,62	0,00	0,00	0,00	0,00	0,00
2013-Fundo Municipal de Saúde - FMS	0,00	0,00	0,00	0,00	0,00	19.574,69
2013-Sec. de Desenvol. Social e Cidadan	0,00	0,00	0,00	0,00	0,00	28,69
2013-sec. de Infra Estrutura e Meio Ambi	237.213,95	0,00	0,00	0,00	0,00	0,00
2014-Secretaria de Planejamento e Finanç	0,00	0,00	0,00	0,00	0,00	1.596,42
2014-Secretaria de Administração	12.500,00	0,00	0,00	0,00	0,00	14.376,00
2014-Sec. de Educação, Cultura e Desport	0,00	0,00	0,00	0,00	0,00	5.565,84
2014-Fundo Manut Desen Educação básica-F	0,00	0,00	0,00	0,00	0,00	12.311,68
2014-Secretaria de Saúde	0,00	0,00	0,00	0,00	0,00	10.898,45
2014-Fundo Municipal de Saúde - FMS	0,00	0,00	0,00	0,00	0,00	25.723,12
2014-Sec. de Desenvol. Social e Cidadan	0,00	0,00	0,00	0,00	0,00	14.420,05
2014-Fundo dos Direitos/Criança e Adoles	0,00	0,00	0,00	0,00	0,00	4.990,35
2014-Sec. de Infra Estrutura e Meio Ambi	0,00	0,00	0,00	0,00	0,00	4.243,16
2014-Sec.de Desenv. Rural e Rec. Hídrico	0,00	0,00	0,00	0,00	0,00	40.002,70
2015-Gabinete do Prefeito	0,00	31.219,58	29.383,99	0,00	0,00	1.835,59
2015-Secretaria de Planejamento e Finanç	0,00	14.556,34	11.926,42	0,00	0,00	2.629,92
2015-Secretaria de Administração	0,00	54.069,76	37.349,76	24.849,76	0,00	16.720,00
2015-Sec. de Educação, Cultura e Desport	0,00	40.390,08	36.062,95	36.062,95	0,00	4.327,13
2015-Fundo Municipal de Educação	0,00	5.021,50	5.021,50	5.021,50	0,00	0,00

RELATÓRIO RESUMIDO DA EXECUÇÃO ORÇAMENTÁRIA
 DEMONSTRATIVO DOS RESTOS A PAGAR
 POR PODER E ÓRGÃO
 ORÇAMENTOS FISCAL E DA SEGURIDADE SOCIAL
 2º bimestre de 2016 (Março a Abril)
 R\$1,00

REPO - ANEXO 7 (LRF, Art 53, inciso V)

PODER / ÓRGÃO	RESTOS A PAGAR NÃO PROCESSADOS					
	INSCRITOS		LIQUIDADOS (c)	PAGOS (d)	CANCELADOS (e)	A PAGAR (f)=(a+b-d-e)
	EM EXERCÍCIOS ANTERIORES (a)	EM 31 DE DEZ. EXERC. ANTERIOR (b)				
2015-Fundo Manut. Educação Básica-F	0,00	400.386,50	209.944,41	209.944,41	0,00	190.442,09
2015-Secretaria de Saúde	0,00	41.637,03	37.437,02	37.437,02	0,00	4.200,01
2015-Fundo Municipal de Saúde - FMS	0,00	405.786,92	80.447,64	78.429,64	0,00	327.357,28
2015-Sec. de Desenvol. Social e Cidadan	0,00	44.889,05	38.115,82	38.115,82	0,00	6.773,23
2015-Fundo dos Direitos/Criança e Adoles	0,00	0,00	0,00	0,00	0,00	0,00
2015-Fundo Municipal de Assistência Soci	0,00	12.988,40	11.170,00	11.170,00	0,00	1.818,40
2015-Sec. de Infra estrutura e Meio Ambi	0,00	2.040.126,83	618.972,14	561.944,80	0,00	1.478.154,69
2015-Sec. de Desenv. Rural e Rec. Hidrico	0,00	32.556,15	31.106,15	31.106,15	0,00	1.450,00
2015-Sec. de Desenvolvimento Econômico	0,00	0,00	0,00	0,00	0,00	0,00
2015-Encargos Gerais do Município	0,00	8.382,22	250,00	250,00	0,00	8.132,22
Legislativo	0,00	21.185,00	13.685,00	13.685,00	0,00	7.500,00
2015-Câmara Municipal de São Luis do Cur	0,00	21.185,00	13.685,00	13.685,00	0,00	7.500,00
Judiciário	0,00	0,00	0,00	0,00	0,00	0,00
Ministério Público	0,00	0,00	0,00	0,00	0,00	0,00
RESTOS A PAGAR (INTRA-ORÇAMENTÁRIO (II))	0,00	0,00	0,00	0,00	0,00	0,00
TOTAL (III)=(I)+(II)	371.630,57	3.153.195,36	1.160.872,80	1.089.327,46	0,00	2.435.498,47
TOTAL DOS SALDOS A PAGAR (III e)+(III f) =						3.444.869,52

FONTE: SISTEMA: ASPEC Informatica - UNIDADE RESPONSÁVEL: Prefeitura Municipal de São Luís do Curu - DATA DA EMISSÃO: 30/04/2016 - HORA DA EMISSÃO: 16:00:51

NOTAS: - Os movimentos de 'liquidação de restos a pagar', 'anulação de restos a pagar', 'anulação de pagamento' e 'reinscrição' não possuem colunas específicas neste modelo do STM,